



HENCO SUPER SIZES PVDF PRESS



WE CARE TO CONNECT

Henco Industries NV
Belgium

Toekomstlaan 27
2200 Herentals

+32 14 28 56 60
info@henco.be



HENCO SUPER SIZES


Het HENCO Super Size gamma omvat de Henco meerlagenbuis en Henco fittingen in diameters 75-90, met verloopstukken naar diameters 32-40-50-63. De verbindingstukken staan garant voor een compleet meerlagenleidingsysteem met tal van variaties voor verdeel- en stijgleidingen. De talrijke combinatiemogelijkheden en de nieuwe revolutionaire verbindingstechniek maken dit systeem uitermate flexibel en uniek.

MODULAIR SYSTEEM MET UNIEKE EIGENSCHAPPEN

De modulaire HENCO Super Size systeemfittingen zijn vervaardigd uit het hoogwaardige kunststof PVDF (Polyvinylidene Fluoride). Doordat het verbindinglichaam uit PVDF bestaat, heeft dit systeem verschillende unieke eigenschappen:

- ▶ Corrosiebestendig en chemisch resistent
- ▶ Uitmuntende mechanische sterkte.
- ▶ Uitermate temperatuur- en drukbestendig.
- ▶ Flexibel en draaibaar na montage
- ▶ Eenvoudige montage
- ▶ Licht van gewicht en minder beugeling
- ▶ Uitermate geschikt voor prefabricage van grote installaties
- ▶ Vele combinatiemogelijkheden door modulaire verbindingen en uitgebreid assortiment
- ▶ Goedgekeurd voor contact met drinkwater en voedingsproducten.
- ▶ Maximale werkdruk tot 10 bar.

Deze kenmerken maken de HENCO Super Size systeem geschikt voor verschillende toepassingen zoals drinkwaterinstallaties, verwarmingsinstallaties en installaties in de chemische- en voedingsindustrie.





ASSEMBLAGE

Met de HENCO toolset voor Super Sizes kan een persverbinding gemaakt worden in drie eenvoudige stappen. Een perstafel met buizensnijder, persbek en hydraulische pomp zorgt voor een probleemloze persverbinding.

1 AFSNIJDEN




De buis 90° haaks afsnijden met de buizensnijder. De buizensnijder is voorzien van een klem zodat de buis steeds op de correcte plaats blijft.

2 KALIBREREN



De buis afschuiven aan de binnenkant door de afschuipin tegen de buiswand te plaatsen en volledig rond de buis te draaien.



3 PERSEN





De fitting in de persbek plaatsen met behulp van de speciale begeleidingsrand. Vervolgens de buis in de fitting brengen tot aan de aanslag zodat de controlevensters de kleur van de buis aannemen. Daarna de buis persen door de hydraulische pomp te activeren.

EENVOUDIGE MONTAGE



Door een revolutionaire verbindingstechniek kan de Henco meerlagenbuis snel en eenvoudig gemonteerd worden met de Henco Super Size fittingen. Een beugelset bestaat uit een beugel, een dichtingsring en een borgpen. De volledige montage vraagt hierdoor weinig ruimte.





Plaats de dichtingsring tussen de fitting en de geperste buis.



Plaats de beugel rond de flens van beide fittingen en sluit de beugel.



Breng de borgpin in om de verbinding compleet te maken.



WE CARE TO CONNECT

